
iWMO - berichtenstroom

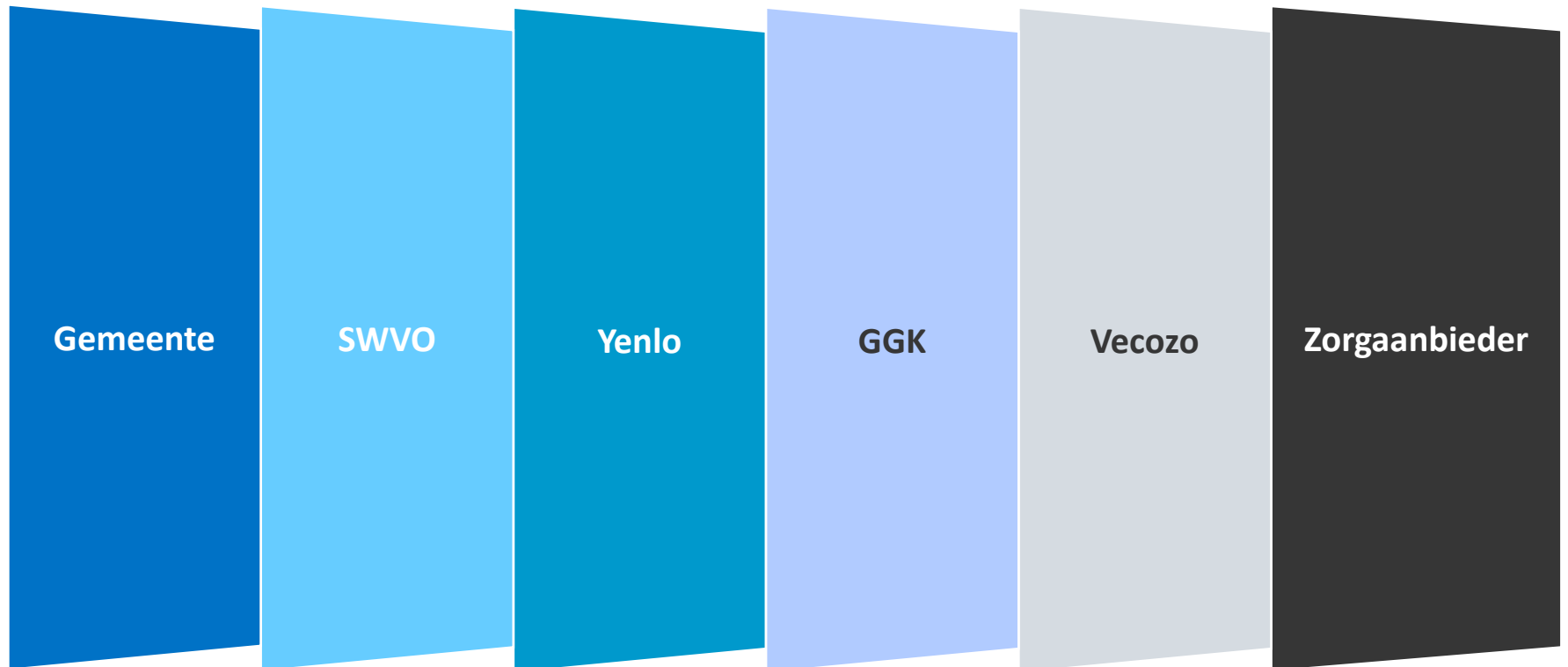
21-01-2016

Inhoud

- ✓ Inleiding
- ✓ Inhoud bericht “Toewijzing Wmo ondersteuning” (301 – 302)
- ✓ Berichtenstroom “Toewijzing Wmo ondersteuning retour” (301 – 302)
- ✓ Codes SWVO “Toewijzing Wmo ondersteuning” (301)
- ✓ Berichtenstroom “Keukentafel gesprek” (301A)
- ✓ Inhoud bericht “Start Wmo ondersteuning” (305 – 306)
- ✓ Berichtenstroom “Start Wmo ondersteuning” (305 – 306)
- ✓ Inhoud bericht “Stop Wmo ondersteuning” (307 – 308)
- ✓ Berichtenstroom “Stop Wmo ondersteuning” (307 – 308)
- ✓ Inhoud bericht “Declaratie/factuur Wmo ondersteuning” (303 – 304)
- ✓ Berichtenstroom “Declaratie/factuur Wmo ondersteuning” (303 – 304)
- ✓ Planning
- ✓ Verwachtingen zorgaanbieders
- ✓ Vragen

Inleiding

De 6 partijen



Inleiding

Functie van de partijen m.b.t. iWMO

Gemeente	Het kunnen sturen van 301, 306 en 308. Ontvangen van 305 en 307 berichten.
SWVO	Controles op alle berichten. Kunnen sturen van retourberichten en doorsturen van de andere berichten indien controles in orde zijn.
Yenlo	Digi-koppeling partij (verplicht om aan te leveren bij het GGK).
GGK	Gemeentelijk Gegevens Knooppunt.
Vecozo	Knooppunt voor aansluiting van de zorgaanbieders.
Zorg aanbieder	Controles op alle inkomende berichten. Kunnen sturen van retourberichten. Kunnen sturen van 303, 305 en 307 berichten.

Inhoud bericht “Toewijzing wmo ondersteuning” 301 en 302

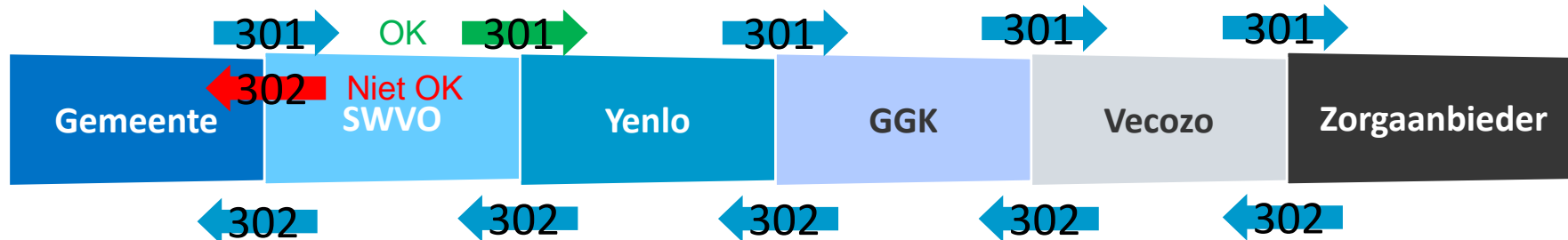
301 – Toewijzing wmo ondersteuning, meerdere toewijzingen per cliënt binnen 1 bericht mogelijk mits het om 1 zorgaanbieder gaat.

302 – retourbericht op de regels van de 301.

De belangrijkste verplichte velden

- ✓ Identificatie nummer
- ✓ Product code
- ✓ Versie nummer
- ✓ AGB code
- ✓ Beschikkingsnummer
- ✓ Gemeente code
- ✓ Start datum beschikking
- ✓ Frequentie
- ✓ Eind datum beschikking
- ✓ Volume
- ✓ BSN nummer cliënt
- ✓ Eenheid
- ✓ Product categorie

Berichtenstroom “Toewijzing wmo ondersteuning” 301 en 302

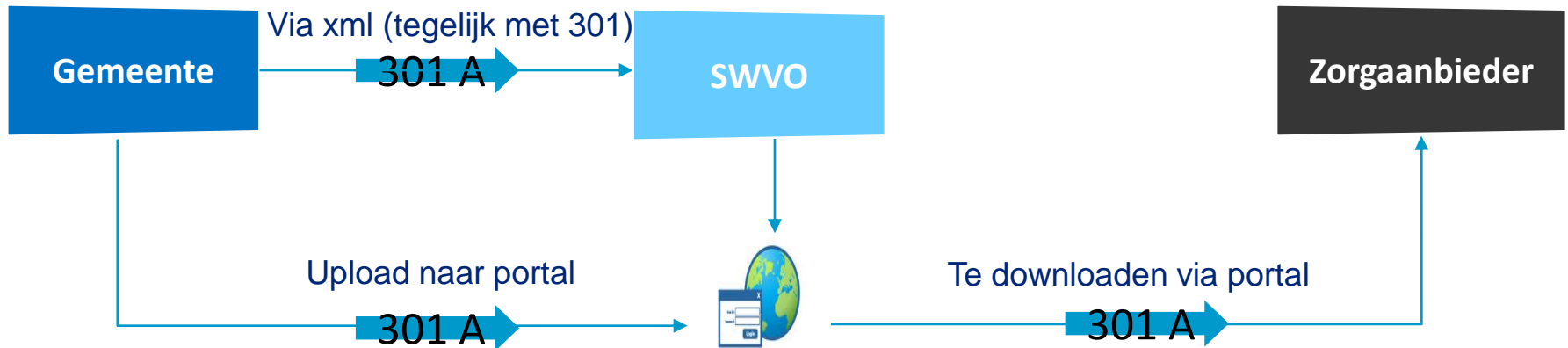


- ✓ Gemeente maakt toewijzing aan en stuurt een 301 bericht.
- ✓ SWVO valideert. Bij “OK” stuurt 301 door, bij “Niet OK” stuurt 302 terug. Eventueel vind hier een conversie van code plaats (productcode naar bouwsteen)
- ✓ Yenlo, GGK en Vecozo sturen het 301 bericht door.
- ✓ Zorgaanbieder krijgt de 301 binnen en stuurt hierop een 302 bericht terug. Deze volgt de route via Vecozo, GGK en Yenlo weer terug.
- ✓ SWVO registreert resultaat uit de 302 in het systeem. Eventueel vind hier een conversie van code plaats (bouwsteen naar productcode) en stuurt de 302 door.
- ✓ Gemeente registreert resultaat uit de 302.

Codes SWVO “Toewijzing wmo ondersteuning” 301

Productcode	“Oude bouwsteen”	Product categorie	Eenheid	Frequentie	In te vullen in Volume
02A01	BT	02 (Begeleiding)	83 (euro's)	3 (Per 4 weken)	Het bedrag voor 4 weken
02A02	BTS	02 (Begeleiding)	83 (euro's)	3 (Per 4 weken)	Het bedrag voor 4 weken
07A01	BD	07 (Dagbesteding)	83 (euro's)	3 (Per 4 weken)	Het bedrag voor 4 weken
07A02	BDS	07 (Dagbesteding)	83 (euro's)	3 (Per 4 weken)	Het bedrag voor 4 weken
04A01	KV	04 (Kortdurend verblijf)	14 (Etmaal)	3 (Per 4 weken)	Het aantal etmalen voor 4 weken
04A10	KVS	04 (Kortdurend verblijf)	14 (Etmaal)	3 (Per 4 weken)	Het aantal etmalen voor 4 weken
01A01	HHR	01 (Hulp bij het huishouden)	83 (euro's)	3 (Per 4 weken)	Het bedrag voor 4 weken
01A02	HZR	01 (Hulp bij het huishouden)	83 (euro's)	3 (Per 4 weken)	Het bedrag voor 4 weken

Berichtenstroom “Keukentafel gesprek” 301 A



- ✓ Tegelijk met de 301 kan er op 2 manieren het keukentafel gesprek worden verstuurd.
 - 1 – Via dezelfde wijze als een 301
 - 2 – Handmatig upload naar de portal
- ✓ SWVO zal in beide gevallen zorgen dat het voor de zorgaanbieders te bereiken is als download op de portal.
- ✓ Geen tussenkomst van de andere partijen (Yenlo, GGK en Vecozo) deze wordt direct klaar gezet.

Inhoud bericht “Start wmo ondersteuning” 305 en 306

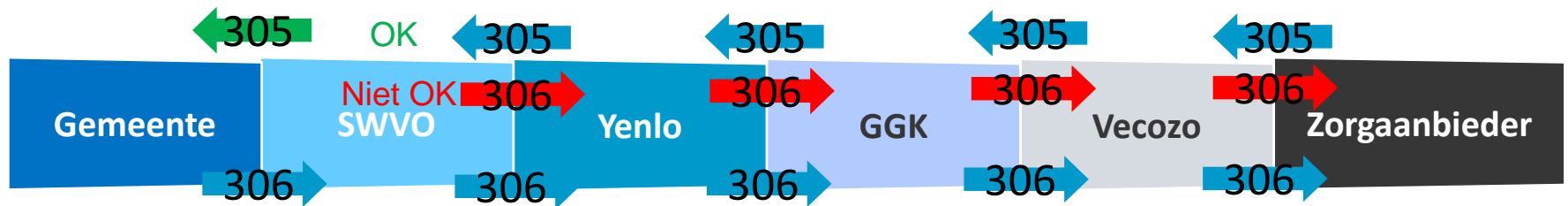
305 – Start wmo ondersteuning, meerdere regels mogelijk mits het 1 gemeente en 1 zorgaanbieder betreft.

306 – retourbericht op de regels van de 305.

De belangrijkste verplichte velden

- ✓ Identificatie nummer
- ✓ Product categorie
- ✓ Versie nummer
- ✓ Begindatum
- ✓ Beschikkingsnummer
- ✓ Volume
- ✓ Ontvanger (Gemeente code)
- ✓ Eenheid
- ✓ Afzender (AGB code)
- ✓ Frequentie
- ✓ BSN nummer
- ✓ Product code

Berichtenstroom “Start wmo ondersteuning” 305 en 306



- ✓ Zorgaanbieder start de wmo ondersteuning en stuurt een 305.
- ✓ Vecozo, GGK en Yenlo sturen het 305 bericht door.
- ✓ SWVO valideert. Bij “OK” stuurt 305 door, bij “Niet OK” stuurt 306 terug.
- ✓ Gemeente krijgt 305 binnen en stuurt hierop een 306 bericht terug.
- ✓ SWVO registreert resultaat uit de 306 in het systeem en stuurt de 306 door.
- ✓ Yenlo, GGK en Vecozo sturen het weer door naar de zorgaanbieder.
- ✓ Zorgaanbieder registreert resultaat uit de 306.

Inhoud bericht “Stop wmo ondersteuning” 307 en 308

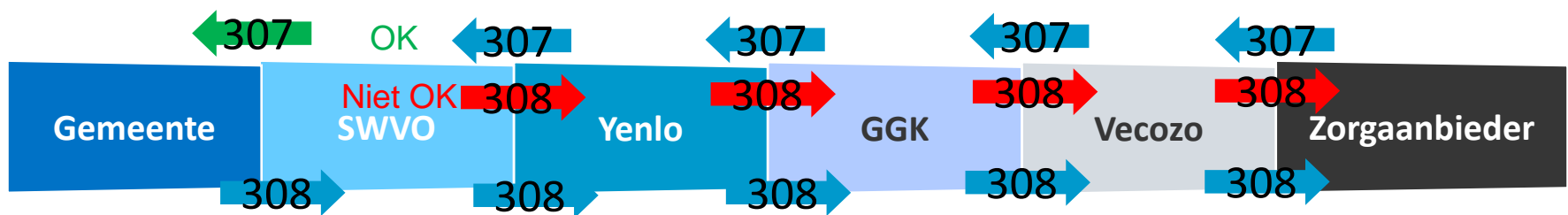
307 – Stop wmo ondersteuning, meerdere regels mogelijk mits het 1 gemeente en 1 zorgaanbieder betreft.

308 – retourbericht op de regels van de 307.

De belangrijkste verplichte velden

- ✓ Identificatie nummer
- ✓ Versie nummer
- ✓ Beschikkingsnummer
- ✓ Ontvanger (Gemeente code)
- ✓ Afzender (AGB code)
- ✓ BSN nummer
- ✓ Product code
- ✓ Product categorie
- ✓ Begindatum (de startdatum vanuit de 305)
- ✓ Einddatum (de werkelijke stop zorg eind datum)
- ✓ Volume
- ✓ Eenheid
- ✓ Frequentie

Berichtenstroom “Stop wmo ondersteuning” 307 en 308



- ✓ Zorgaanbieder stopt de wmo ondersteuning en stuurt een 307.
- ✓ Vecozo, GGK en Yenlo sturen het 307 bericht door.
- ✓ SWVO valideert. Bij “OK” stuurt 307 door, bij “Niet OK” stuurt 308 terug.
- ✓ Gemeente krijgt stop wmo ondersteuning binnen en stuurt hierop een 308 bericht terug.
- ✓ SWVO registreert resultaat uit de 308 in het systeem en stuurt de 308 door.
- ✓ Yenlo, GGK en Vecozo sturen het weer door naar de zorgaanbieder.
- ✓ Zorgaanbieder registreert resultaat uit de 308.

Inhoud bericht “Declaratie/factuur wmo ondersteuning” 303 en 304

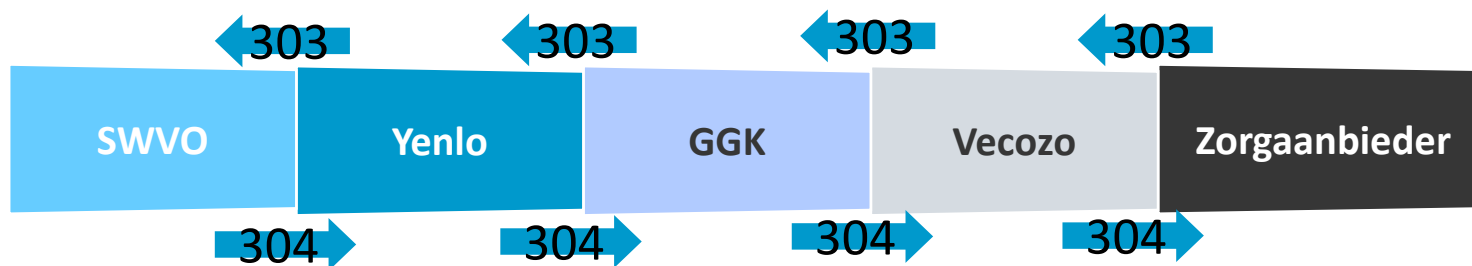
303 – Declaratie/factuur wmo ondersteuning, meerdere declaraties binnen 1 bericht mogelijk mits het om 1 gemeente gaat.

304 – Retourbericht op de regels van de 303.

De belangrijkste verplichte velden































- ✓ Identificatie nummer
- ✓ Versie nummer
- ✓ Beschikkingsnummer
- ✓ BSN
- ✓ Gemeente code
- ✓ AGB code
- ✓ Productcode
- ✓ Product categorie
- ✓ Begin datum declaratie
- ✓ Einddatum declaratie
- ✓ Hoeveelheid
- ✓ Eenheid
- ✓ Aantal per eenheid
- ✓ Valuta

Berichtenstroom “Declaratie/factuur wmo ondersteuning” 303 en 304



- ✓ Zorgaanbieder dient declaratie bericht (303) in.
- ✓ Vecozo, GGK en Yenlo sturen het 303 bericht door.
- ✓ SWVO valideert alle regels van de declaratie.
- ✓ SWVO start facturatie voor de regels die goedgekeurd zijn.
- ✓ SWVO maakt een 304 bericht aan voor alle regels, hierin staat welke regels goed en fout zijn
- ✓ Yenlo, GGK en Vecozo sturen dit weer door naar de zorgaanbieder.
- ✓ Zorgaanbieder registreert resultaat uit de 304. Voor de foute regels kan men opnieuw een declaratie indienen.

Planning

	Week 4-6	Week 7-8	Week 9-10	Week 11-12	Week 12-13
Aansluiting gemeentes op SWVO					
Aansluiting SWVO op Yenlo / GGK					
Aansluiting Zorgaanbieders op Vecozo					
Testen berichten gemeentes - swvo					
Testen berichten zorgaanbieders - swvo					
Keten test alle partijen					

Verwachtingen zorgaanbieders

- ✓ Zorgen dat de applicaties klaar zijn voor het kunnen sturen en ontvangen van de iWMO berichten.
- ✓ De aansluiting op Vecozo.
- ✓ Een testperiode inlassen voor het meewerken in afzonderlijke testfases met SWVO.
- ✓ Een testperiode inlassen voor de ketentest met alle partijen.
- ✓ 1 AGB code doorgeven welke geldig is voor de iWMO berichtenstromen.

Vragen...

