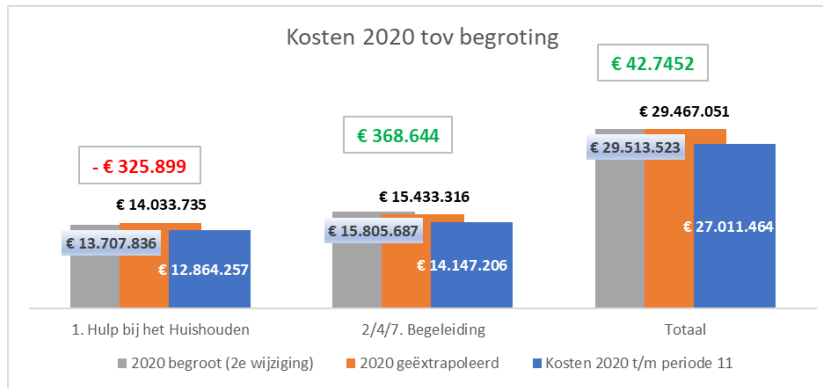
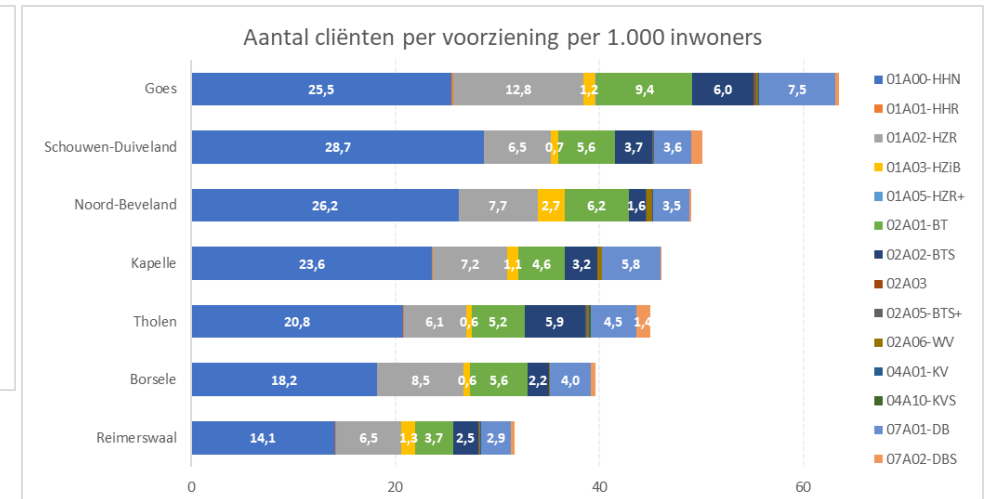


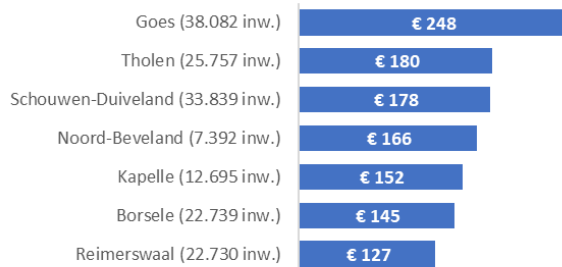
Kosten 2020 tov begroting



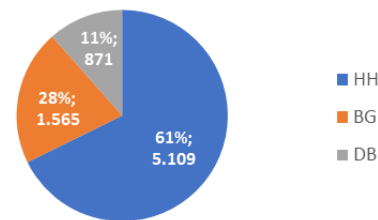
Aantal cliënten per voorziening per 1.000 inwoners



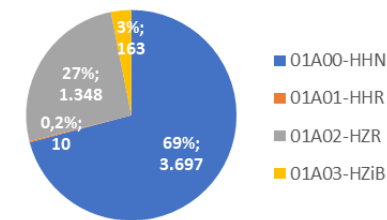
Verwachte kosten in 2020 per inwoner




Aantal cliënten per productcategorie 1-1-2020 t/m 30-11-2020



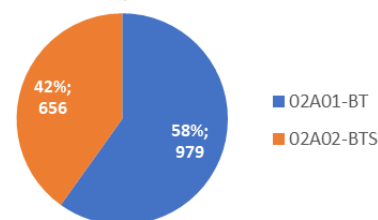
Aantal cliënten HH per product 1-1-2020 t/m 30-11-2020



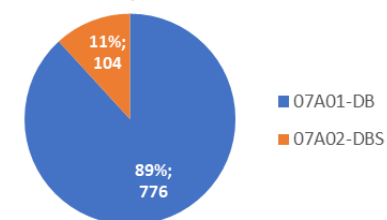
Verwachte kosten in 2020 per cliënt



Aantal cliënten BG per product 1-1-2020 t/m 30-11-2020



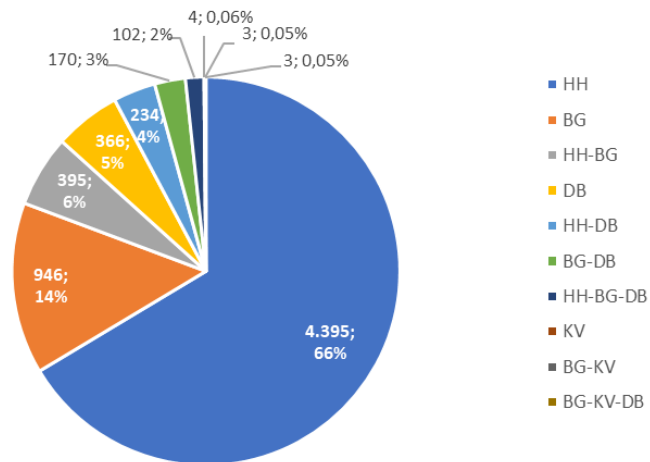
Aantal cliënten DB per product 1-1-2020 t/m 30-11-2020



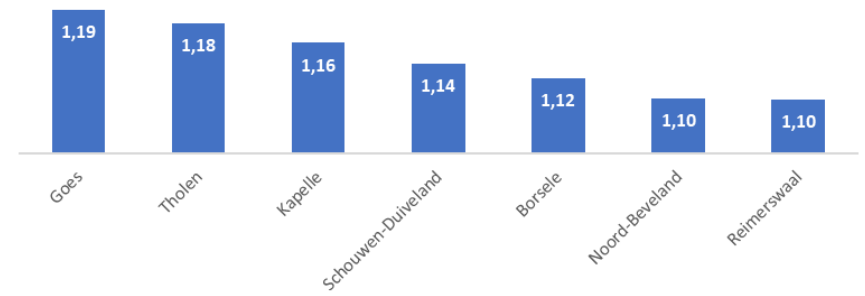
Volgens advies Berenschot verhouding in 2025:

HH	01A00-HHN	80%
	01A02-HZR	15%
	01A03-HZIB	5%
	02A01-BT	80%
BG	02A02-BTS	20%
	07A01-DB	90%
DB	07A02-DBS	10%

Soort indicaties per cliënt



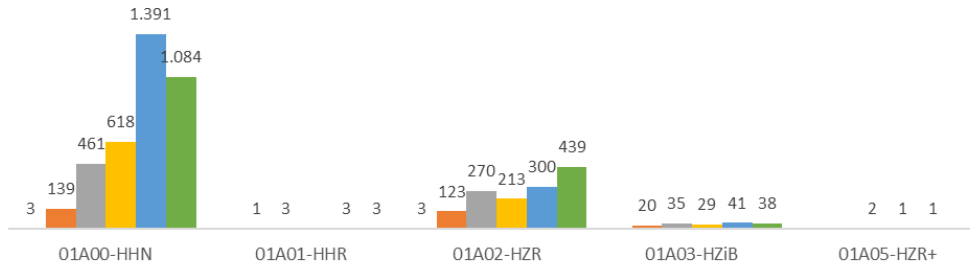
Gem. aantal indicaties per cliënt



Gemeente	1 indicatie		2 indicaties		3 indicaties	
	Aantal cliënten	% tov aantal inwoners	Aantal cliënten	% tov aantal inwoners	Aantal cliënten	% tov aantal inwoners
Goes	1.633	4,3%	287	0,8%	46	0,12%
Tholen	802	3,1%	141	0,5%	15	0,06%
Kapelle	412	3,2%	66	0,5%	5	0,04%
Schouwen-Duiveland	1.292	3,8%	148	0,4%	25	0,07%
Borsele	705	3,1%	83	0,4%	6	0,03%
Noord-Beveland	286	3,9%	27	0,4%	2	0,03%
Reimerswaal	581	2,6%	50	0,2%	6	0,03%

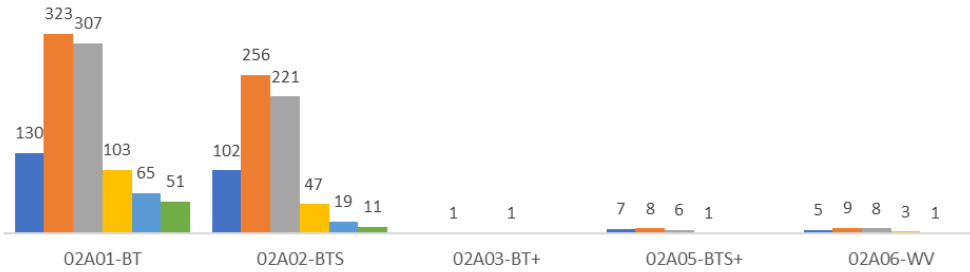
Leeftijdverdeling HH per product

■ 18-24 ■ 25-44 ■ 45-64 ■ 65-74 ■ 75-84 ■ 85+



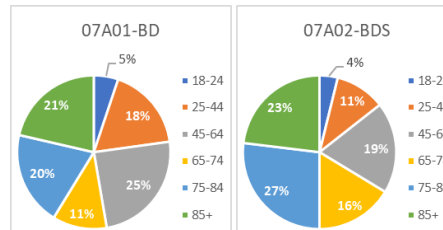
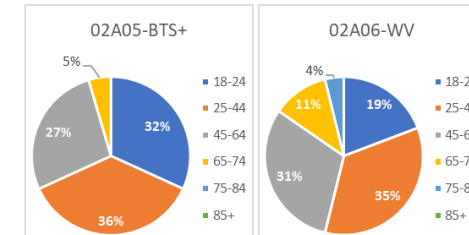
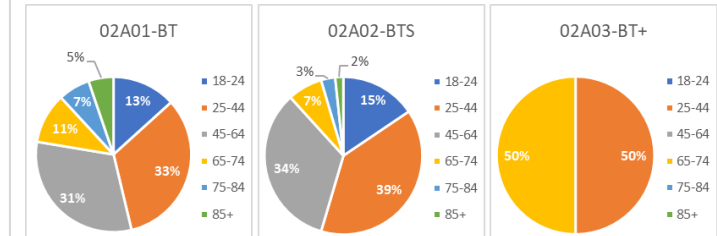
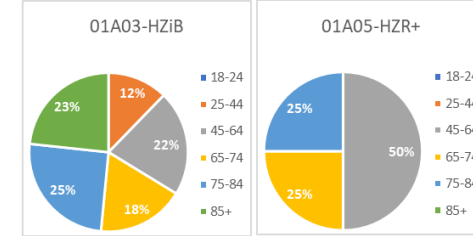
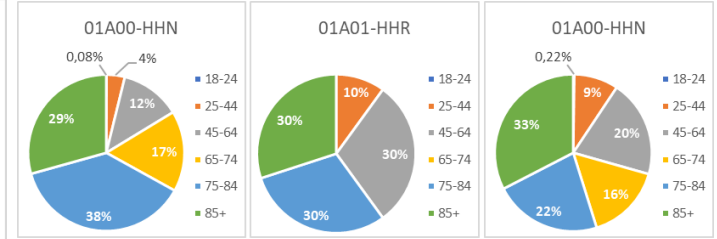
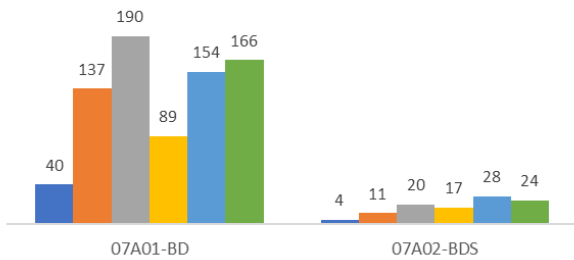
Leeftijdverdeling BG per product

■ 18-24 ■ 25-44 ■ 45-64 ■ 65-74 ■ 75-84 ■ 85+

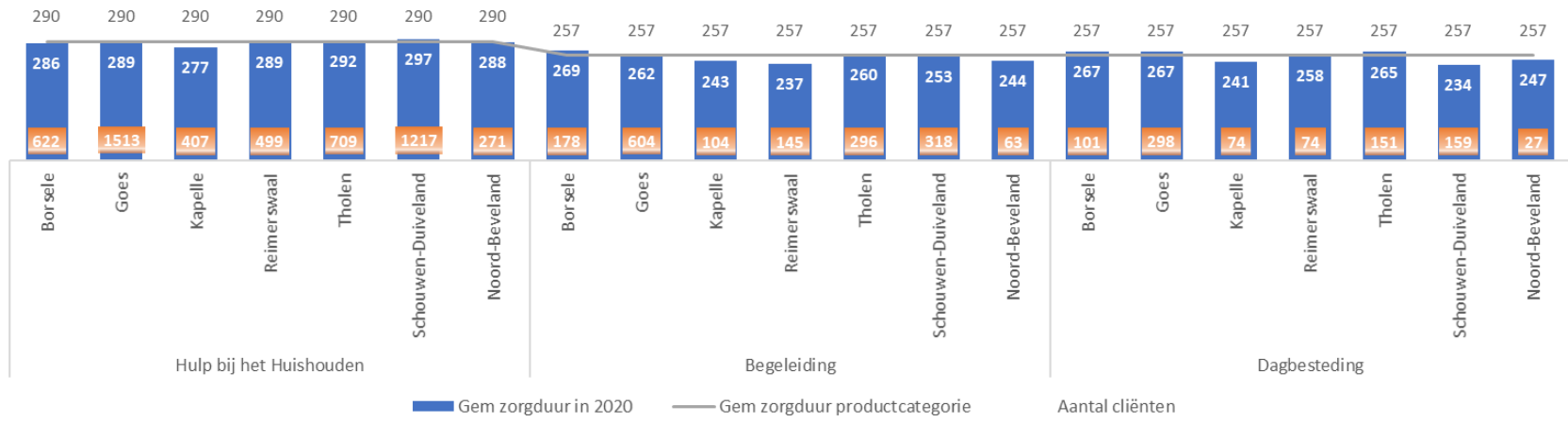


Leeftijdverdeling DB per product

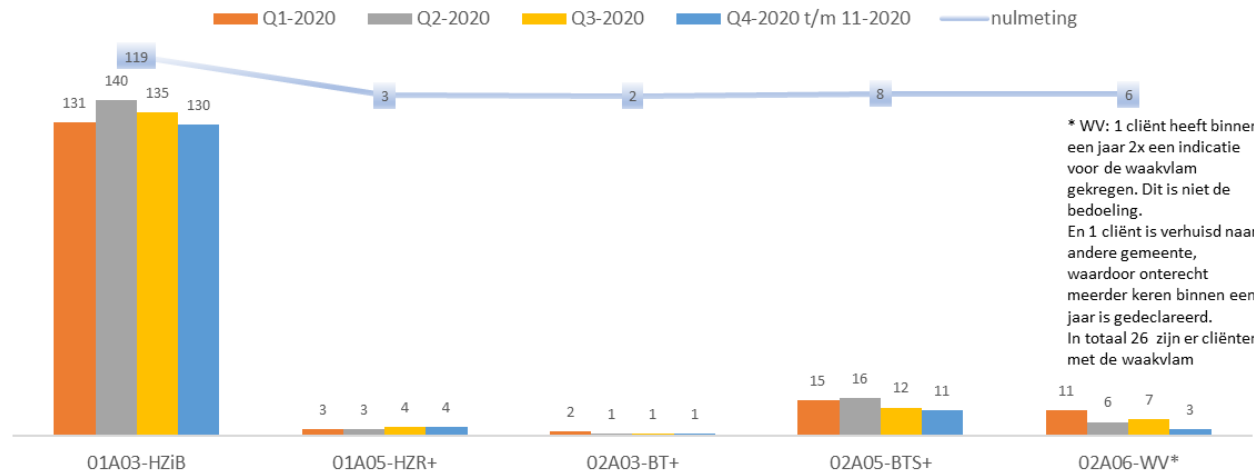
■ 18-24 ■ 25-44 ■ 45-64 ■ 65-74 ■ 75-84 ■ 85+



Gemiddelde zorgduur per gemeente in 2020



Ontwikkeling nieuwe bouwstenen 2020



* WV: 1 cliënt heeft binnen een jaar 2x een indicatie voor de waakvlam gekregen. Dit is niet de bedoeling. En 1 cliënt is verhuisd naar andere gemeente, waardoor onterecht meerder keren binnen een jaar is gedeclareerd. In totaal 26 zijn er cliënten met de waakvlam

- Sheets gebaseerd op data uit iWMO berichtenverkeer (op begrotingsgegevens en inwoneraantallen na)
- Data uit berichtenverkeer niet altijd betrouwbaar. Oorzaak -> processtappen niet altijd op juiste manier doorlopen

Denk hierbij aan:

- 302 Berichten niet tijdig retour, waardoor indicatie geen definitieve status krijgt
 - Afgegeven (niet recente) indicaties niet gestart d.m.v. 305 bericht. Reden? Mogelijke “verkeerd” toegekende indicaties en wachtlijsten niet herleidbaar
 - Op gestarte indicaties (maandenlang) niet gedeclareerd, terwijl geen (tijdelijke) stop zorg ingediend. Voorspellen te verwachten kosten hierdoor lastig. Zorg beëindigd of verlate declaratie?
 - “Verkeerd” toegekende indicaties niet per ingangsdatum indicatie beëindigd. Nu niet herleidbaar
 - Afspraken m.b.t. nieuwe bouwsteen Waakvlam niet altijd helder, waardoor “onterecht” declareren
- Nu door SWVO ad-hoc kwaliteitscontroles, waarna contact met zorgaanbieder(s) en/of gemeente(n)
 - Doelstelling 2021 -> met elkaar (zorgaanbieders, gemeenten, SWVO en evt. Acknowledge) proces berichtenverkeer evalueren en aanpassen/optimaliseren